


## Инструкция по настройке доступа к коллективной антенне ГХУ

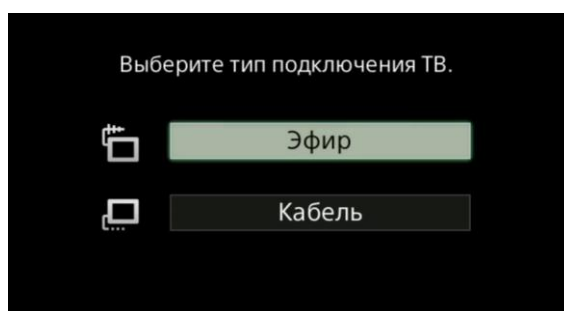
Коллективный доступ осуществляется к цифровому вещанию социального пакета в стандарте DVB-T/T2, mpeg-4.

Необходимые действия по настройке:

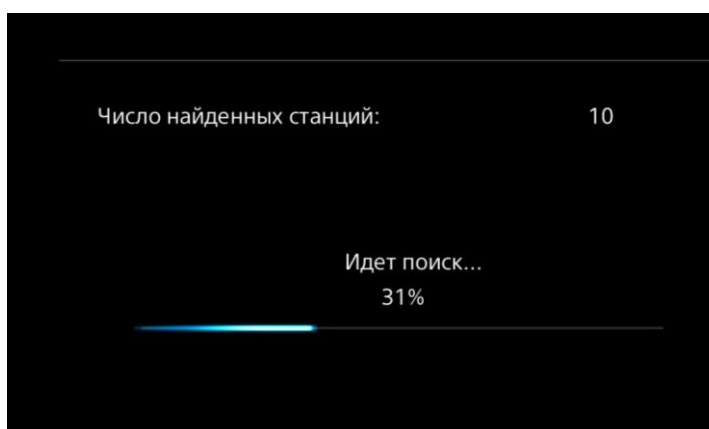
1. Подключить штекер кабельной сети к соответствующему разъему на телевизоре или телевизионной приставке.



2. Выбрать настройку каналы Цифрового ТВ (D-TV, Digital TV).  
Выбрать настройка эфирного телевидения (DVB-T, Terrestrial TV).



3. Запустить автоматическую или ручную настройку каналов. При ручной настройке выбрать 48ТВЧ или (радио)частоту 690 МГц.



4. Рекомендации по настройке ТВ-каналов приведены в Руководстве по эксплуатации телевизионного приемника.